

Personalprognosen

Kanton Thurgau

Autor/innen: Clémence Merçay, Laila Burla
Herausgeber: Schweizerisches Gesundheitsobservatorium (Obsan)

Neuchâtel 2023

Inhalt

[G1 Zusammensetzung des Nachwuchsbedarfs und Ausbildungsziele für das Pflege- und Betreuungspersonal](#)

[T1.1 Spitäler: Gesundheitspersonal \(Anzahl Beschäftigte\), Kanton Thurgau, 2022](#)

[T1.2 Spitäler: Gesundheitspersonal \(Anzahl VZÄ\), Kanton Thurgau, 2022](#)

[T2.1 Alters- und Pflegeheime: Gesundheitspersonal \(Anzahl Beschäftigte\), Kanton Thurgau, 2022](#)

[T2.2 Alters- und Pflegeheime: Gesundheitspersonal \(Anzahl VZÄ\), Kanton Thurgau, 2022](#)

[T3.1 Spitex: Gesundheitspersonal \(Anzahl Beschäftigte\), Kanton Thurgau, 2022](#)

[T3.2 Spitex: Gesundheitspersonal \(Anzahl VZÄ\), Kanton Thurgau, 2022](#)

[T4.1 Spitäler, Alters- und Pflegeheime und Spitex: Gesundheitspersonal \(Anzahl Beschäftigte\), Kanton Thurgau, 2022](#)

[T4.2 Spitäler, Alters- und Pflegeheime und Spitex: Gesundheitspersonal \(Anzahl VZÄ\), Kanton Thurgau, 2022](#)

[T5 Spitäler, Pflegeheime und Spitex: Anzahl Pensionierungen für den Zeitraum 2022-2030 nach Ausbildungsniveau und Institutionstyp, Kanton Thurgau](#)

[T 2.1 Spitäler: Prognosen für den Zeitraum 2022-2030 für das Pflege- und Betreuungspersonal nach Sektor und Ausbildungsniveau \(Anzahl Beschäftigte\), Kanton Thurgau](#)

[T7 Pflegeheime: Prognosen für den Zeitraum 2022-2030 für das Pflege- und Betreuungspersonal nach Ausbildungsniveau \(Anzahl Beschäftigte\), Kanton Thurgau](#)

[T8 Spitex: Prognosen für den Zeitraum 2022-2030 für das Pflege- und Betreuungspersonal nach Ausbildungsniveau \(Anzahl Beschäftigte\), Kanton Thurgau](#)

[T9 Spitäler, Pflegeheime und Spitex: Bestand an Pflege- und Betreuungspersonal in 2022 \(Anzahl Beschäftigte\) und Prognosen bis 2030 \(Referenzszenario\), nach Ausbildungsniveau und Institutionstyp, Kanton Thurgau](#)

[T5 Spitäler, Pflegeheime und Spitex: Prognosen für den Zeitraum 2022-2030 für das Pflege- und Betreuungspersonal Ausbildungsniveau \(Anzahl Beschäftigte\), Kanton Thurgau](#)

[T11 Nachwuchsbedarf und durchschnittlicher jährlicher Bedarf für den Zeitraum 2022-2030 nach Ausbildungsniveau, Kanton Thurgau](#)

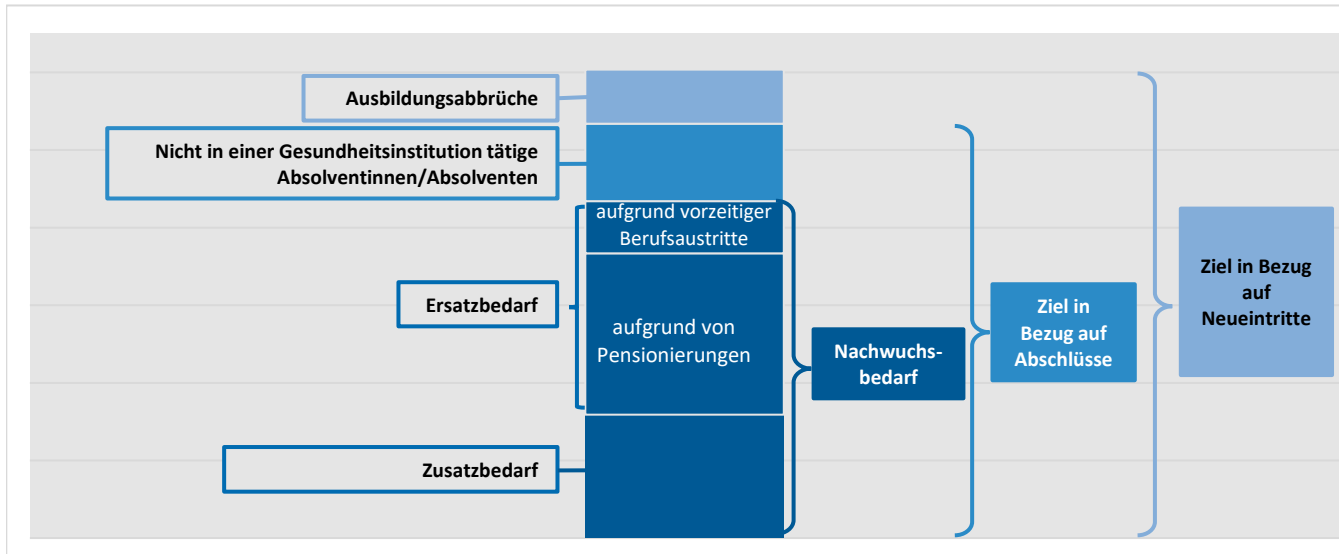
[T12 Durchschnittlicher jährlicher Nachwuchsbedarf in den Gesundheitsinstitutionen für den Zeitraum 2022-2030 in Prozent des Personalbestands im Jahr 2022, Kanton Thurgau](#)

[T13 Durchschnittliches jährliches Ziel von Absolventinnen und Absolventen \(2022-2030\) von Pflegefachpersonal auf Tertiärstufe für eine 100%-Deckung des Nachwuchsbedarfs der Gesundheitsinstitutionen, Kanton Thurgau](#)

[T14 Durchschnittliches jährliches Ziel von Absolventinnen und Absolventen \(2022-2030\) von Pflegepersonal auf Sekundarstufe II für eine 100%-Deckung des Nachwuchsbedarfs der Gesundheitsinstitutionen, Kanton Thurgau](#)

[T15 Durchschnittliches jährliches Ziel in Bezug auf Neueintritte \(2022-2030\) von Pflege- und Betreuungspersonal für eine 100%-Deckung des Nachwuchsbedarfs der Gesundheitsinstitutionen, Kanton Thurgau](#)

G1 Zusammensetzung des Nachwuchsbedarfs und Ausbildungsziele für das Pflege- und Betreuungspersonal



Quelle: Obsan-Modell

© Obsan 2023

T1.1 Spitaler: Gesundheitspersonal (Anzahl Beschaftigte), Kanton Thurgau, 2022

Bereich	Ausbildungsniveau	Total	Akutflege	Psychiatrie	Rehabilitation und Geriatrie
Pflege und Betreuung	Tertiarstufe	1'958	1'083	542	333
	Sekundarstufe II	704	464	104	136
	Sekundarstufe II (EFZ)	485	319	88	78
	Sekundarstufe II (EBA)	219	145	16	58
	Andere/ohne Ausbildung	355	200	53	102
	Total Pflege und Betreuung		3'017	1'747	699

Quelle: BFS – Krankenhausstatistik (KS)

© Obsan 2023

T1.2 Spitaler: Gesundheitspersonal (Anzahl VZa), Kanton Thurgau, 2022

Bereich	Ausbildungsniveau	Total	Akutflege	Psychiatrie	Rehabilitation und Geriatrie
Pflege und Betreuung	Tertiarstufe	1'529	832	429	268
	Sekundarstufe II	525	344	73	107
	Sekundarstufe II (EFZ)	371	235	68	68
	Sekundarstufe II (EBA)	154	110	5	39
	Andere/ohne Ausbildung	251	135	42	74
	Total Pflege und Betreuung		2'304	1'311	544

Quelle: BFS – Krankenhausstatistik (KS)

© Obsan 2023

T2.1 Alters- und Pflegeheime: Gesundheitspersonal (Anzahl Beschäftigte), Kanton Thurgau, 2022

Bereich	Ausbildungsniveau	2022
Pflege und Betreuung	Tertiärstufe	737
	Sekundarstufe II	759
	Sekundarstufe II (EFZ)	596
	Sekundarstufe II (EBA)	163
	Andere/ohne Ausbildung	851
	Total Pflege und Betreuung	2'347

Quelle: BFS – Statistik der sozialmedizinischen Institutionen © Obsan 2023

T2.2 Alters- und Pflegeheime: Gesundheitspersonal (Anzahl VZÄ), Kanton Thurgau, 2022

Bereich	Ausbildungsniveau	2022
Pflege und Betreuung	Tertiärstufe	534
	Sekundarstufe II	551
	Sekundarstufe II (EFZ)	433
	Sekundarstufe II (EBA)	118
	Andere/ohne Ausbildung	571
	Total Pflege und Betreuung	1'656

Quelle: BFS – Statistik der sozialmedizinischen Institutionen © Obsan 2023

Ausbildungsniveau	Personaltyp	Kategorisierung Kanton	Kategorisierung Obsan
Tertiär	P02_Pflegefachpersonal_Tertiär	2. Dipl. Pflegefachfrau/-mann mit Weiterbildung	2. Dipl. Pflegefachfrau/-mann mit Weiterbildung
	P02_Pflegefachpersonal_Tertiär	3. Dipl. Pflegefachfrau/-mann	3. Dipl. Pflegefachfrau/-mann
	P02_Pflegefachpersonal_Tertiär	4. Pflegefachfrau/-mann DN I	4. Pflegefachfrau/-mann DN I
	P02_Pflegefachpersonal_Tertiär		23. Fachfrau/-mann Langzeitpflege und -betreuung FA
Sek. II EFZ	P03_Pflegepersonal_SekII	5. Krankenpflegerin FA-SRK/PKP	5. Krankenpflegerin FA-SRK/PKP
	P03_Pflegepersonal_SekII	7. Fachangestellte Gesundheit, FaGe mit EFZ	7. Fachangestellte Gesundheit, FaGe mit EFZ
	P03_Pflegepersonal_SekII		14. Betreuungsberufe mit EFZ
	P03_Pflegepersonal_SekII	21. Fachfrau/-mann Betreuung FaBe	21. Fachfrau/-mann Betreuung FaBe
	P03_Pflegepersonal_SekII	23. Fachfrau/-mann Langzeitpflege und -betreuung FA	
Sek. II EBA	P04_Pflegepersonal_Assistenz	9. Pflegeassistent/in mit Fähigkeitsausweis (FA)	9. Pflegeassistent/in mit Fähigkeitsausweis (FA)
	P04_Pflegepersonal_Assistenz	22. Assistent/in Gesundheit und Soziales EBA	22. Assistent/in Gesundheit und Soziales EBA
	P04_Pflegepersonal_Assistenz	8. Medizinische/r Praxisassistent/in (EFZ)	
Andere/ohne Ausbildung	P05_Pflegepersonal_sonstiges	10. Pflegehelfer/in SRK-Kurs	10. Pflegehelfer/in SRK-Kurs
	P05_Pflegepersonal_sonstiges	11. Pflegepraktikant/in (ab 3 Monate)	

Anzahl Personen am 31.12.: ~~4'252 Personen~~ > 5425 Personen

T3.1 Spitex: Gesundheitspersonal (Anzahl Beschäftigte), Kanton Thurgau, 2022

Bereich	Ausbildungsniveau	2022 (revidiert) ¹	Beschäftigungsgrads (Strukturerhebung)	2022 (Spitex Statistik)
Pflege und Betreuung	Tertiärstufe	396	61.1	637
	Sekundarstufe II	288	56.8	404
	Sekundarstufe II (EFZ)	268	56.8	373
	Sekundarstufe II (EBA)	20	56.8	31
	Andere/ohne Ausbildung	159	52.9	293
	Total Pflege und Betreuung	843	57.7	1'334

Quellen: BFS – Spitex-Statistik (SPITEX) und Strukturerhebung (SE), Obsan-Analyse © Obsan 2023
2022 revidiert1: Anzahl Beschäftigte am 31. Dezember, geschätzt anhand der in der Spitex-Statistik erfassten VZÄ und des Beschäftigungsgrads gemäss den Daten der Strukturerhebung

T3.2 Spitex: Gesundheitspersonal (Anzahl VZÄ), Kanton Thurgau, 2022

Bereich	Ausbildungsniveau	2022
Pflege und Betreuung	Tertiärstufe	242
	Sekundarstufe II	163
	Sekundarstufe II (EFZ)	152
	Sekundarstufe II (EBA)	11
	Andere/ohne Ausbildung	84
	Total Pflege und Betreuung	490

Quellen: BFS – Spitex-Statistik (SPITEX) © Obsan 2023

Ausbildungsniveau	Personaltyp	Kategorisierung Kanton	Kategorisierung Obsan
Tertiär	P02_Pflegefachpersonal_Tertiär	100. Pflegefachfrau / Pflegefachmann FH (Bachelor of Science in Nursing (BScN))	100. Pflegefachfrau / Pflegefachmann FH (Bachelor of Science in Nursing (BScN))
	P02_Pflegefachpersonal_Tertiär	101. Master of Science in Pflege (MScN) FH	101. Master of Science in Pflege (MScN) FH
	P02_Pflegefachpersonal_Tertiär	110. Diplomierte Pflegefachfrau / diplomierter Pflegefachmann HF	110. Diplomierte Pflegefachfrau / diplomierter Pflegefachmann HF
	P02_Pflegefachpersonal_Tertiär	111. Krankenschwester/-pfleger für Gesundheits- und Krankenpflege Diplommiveau II	111. Krankenschwester/-pfleger für Gesundheits- und Krankenpflege Diplommiveau II
	P02_Pflegefachpersonal_Tertiär	112. Diplom: Krankenschwester/-pfleger AKP/GKP/KWS/PsyKP	112. Diplom: Krankenschwester/-pfleger AKP/GKP/KWS/PsyKP
	P02_Pflegefachpersonal_Tertiär	120. Pflegefachfrau DNI /Pflegefachmann DNI	120. Pflegefachfrau DNI /Pflegefachmann DNI
	P02_Pflegefachpersonal_Tertiär	140. Nachdiplom Gesundheitsschwester/-pfleger, Fachbereich spitalexterne Gesundheits- und Krankenpflege	140. Nachdiplom Gesundheitsschwester/-pfleger, Fachbereich spitalexterne Gesundheits- und Krankenpflege
	P02_Pflegefachpersonal_Tertiär	142. Qualifizierte Nachdiplome (CAS, DAS, MAS, Höfa 1, Pflegeleitung, eidg. Fachausweise)	142. Qualifizierte Nachdiplome (CAS, DAS, MAS, Höfa 1, Pflegeleitung, eidg. Fachausweise)
Sek. II EFZ	P03_Pflegepersonal_SekII	121. Fähigkeitsausweis in praktischer Krankenpflege des SRK	121. Fähigkeitsausweis in praktischer Krankenpflege des SRK
	P03_Pflegepersonal_SekII	130. Fachfrau/Fachmann Gesundheit (EFZ), Hauspfleger/in (EFZ oder kantonales Diplom)	130. Fachfrau/Fachmann Gesundheit (EFZ), Hauspfleger/in (EFZ oder kantonales Diplom)
	P03_Pflegepersonal_SekII	132. Fachfrau/Fachmann Betreuung (EFZ), Betagtenbetreuer/in (EFZ), Fachfrau/-mann Hauswirtschaft (EFZ)	132. Fachfrau/Fachmann Betreuung (EFZ), Betagtenbetreuer/in (EFZ), Fachfrau/-mann Hauswirtschaft (EFZ)
Sek. II EBA	P04_Pflegepersonal_Assistenz	133. Assistent/in Gesundheit und Soziales (EBA), Pflegeassistent/in SRK	133. Assistent/in Gesundheit und Soziales (EBA), Pflegeassistent/in SRK
	P04_Pflegepersonal_Assistenz	131. Medizinische/r Praxisassistent/in (EFZ)	
Andere/ohne Ausbildung	P05_Pflegepersonal_sonstiges	154. Pflege-/Betreuungskurse (z.B. Pflegehelfer/in SRK)	154. Pflege-/Betreuungskurse (z.B. Pflegehelfer/in SRK)
	P05_Pflegepersonal_sonstiges	152. Praktikant/in in Ausbildung	

T4.1 Spitaler, Alters- und Pflegeheime und Spitex: Gesundheitspersonal (Anzahl Beschaftigte), Kanton Thurgau, 2022

Bereich	Ausbildungsniveau	Total
	Tertiarstufe	3'091
	Sekundarstufe II	1'751
Pflege und Betreuung	Sekundarstufe II (EFZ)	1'349
	Sekundarstufe II (EBA)	402
	Andere/ohne Ausbildung	1'365
	Total Pflege und Betreuung	6'207

Quellen: BFS – Krankenhausstatistik (KS), Statistik der sozialmedizinischen Institutionen (SOMED) und Spitex-Statistik (SPITEX) © Obsan 2023

T4.2 Spitaler, Alters- und Pflegeheime und Spitex: Gesundheitspersonal (Anzahl VZA), Kanton Thurgau, 2022

Bereich	Ausbildungsniveau	Total
	Tertiarstufe	2'305
	Sekundarstufe II	1'239
Pflege und Betreuung	Sekundarstufe II (EFZ)	956
	Sekundarstufe II (EBA)	283
	Andere/ohne Ausbildung	906
	Total Pflege und Betreuung	4'450

Quellen: BFS – Krankenhausstatistik (KS), Statistik der sozialmedizinischen Institutionen (SOMED) und Spitex-Statistik (SPITEX) © Obsan 2023

T 2.1 Spitäler: Prognosen für den Zeitraum 2022-2030 für das Pflege- und Betreuungspersonal nach Sektor und Ausbildungsniveau (Anzahl Beschäftigte), Kanton Thurgau

		2022	2030			
			Tiefes Szenario	Referenz-szenario	Hohes Szenario	
Total Spitäler	Tertiärstufe	Bedarf	1'958	2'170	2'200	2'230
		Zusatzbedarf		212	242	272
		Zuwachs (%)		10.8%	12.4%	13.9%
	Sekundarstufe II (EFZ)	Bedarf	485	540	548	555
		Zusatzbedarf		55	63	70
		Zuwachs (%)		11.4%	13.0%	14.5%
	Sekundarstufe II (EBA)	Bedarf	219	247	250	254
		Zusatzbedarf		28	31	35
		Zuwachs (%)		12.8%	14.4%	15.9%
	Andere/ohne Ausbildung	Bedarf	355	399	404	410
		Zusatzbedarf		44	49	55
		Zuwachs (%)		12.4%	13.9%	15.5%
	Total Pflege und Betreuung	Bedarf	3'017	3'356	3'403	3'449
		Zusatzbedarf		339	386	432
		Zuwachs (%)		11.2%	12.8%	14.3%
Akutspital	Tertiärstufe	Bedarf	1'083	1'210	1'227	1'245
		Zusatzbedarf		127	144	162
	Sekundarstufe II (EFZ)	Bedarf	319	356	362	367
		Zusatzbedarf		37	43	48
	Sekundarstufe II (EBA)	Bedarf	145	162	164	167
		Zusatzbedarf		17	19	22
	Andere/ohne Ausbildung	Bedarf	200	223	227	230
		Zusatzbedarf		23	27	30
	Total Pflege und Betreuung	Bedarf	1'747	1'952	1'980	2'008
		Zusatzbedarf		205	233	261
Zuwachs (%)			11.7%	13.3%	14.9%	
Psychiatrie	Tertiärstufe	Bedarf	542	568	576	583
		Zusatzbedarf		26	34	41
	Sekundarstufe II (EFZ)	Bedarf	88	92	94	95
		Zusatzbedarf		4	6	7
	Sekundarstufe II (EBA)	Bedarf	16	17	17	17
		Zusatzbedarf		1	1	1
	Andere/ohne Ausbildung	Bedarf	53	56	56	57
		Zusatzbedarf		3	3	4
	Total Pflege und Betreuung	Bedarf	699	733	743	752
		Zusatzbedarf		34	44	53
Zuwachs (%)			4.9%	6.3%	7.6%	
Rehabilitation und Geriatrie	Tertiärstufe	Bedarf	333	392	397	402
		Zusatzbedarf		59	64	69
	Sekundarstufe II (EFZ)	Bedarf	78	92	93	94
		Zusatzbedarf		14	15	16
	Sekundarstufe II (EBA)	Bedarf	58	68	69	70
		Zusatzbedarf		10	11	12
	Andere/ohne Ausbildung	Bedarf	102	120	122	123
		Zusatzbedarf		18	20	21
	Total Pflege und Betreuung	Bedarf	571	672	680	689
		Zusatzbedarf		101	109	118
Zuwachs (%)			17.7%	19.1%	20.6%	

Quelle: BFS – Krankenhausstatistik (KS)

© Obsan 2023

T7 Pflegeheime: Prognosen für den Zeitraum 2022-2030 für das Pflege- und Betreuungspersonal nach Ausbildungsniveau (Anzahl Beschäftigte), Kanton Thurgau

		2022	2030		
			Tiefes Szenario	Referenz-szenario	Hohes Szenario
Tertiärstufe	Bedarf	737	895	956	1'020
	<i>Zusatzbedarf</i>		158	219	283
Sekundarstufe II (EFZ)	Bedarf	596	724	773	825
	<i>Zusatzbedarf</i>		128	177	229
Sekundarstufe II (EBA)	Bedarf	163	198	211	226
	<i>Zusatzbedarf</i>		35	48	63
Andere/ohne Ausbildung	Bedarf	851	1'034	1'104	1'178
	<i>Zusatzbedarf</i>		183	253	327
Total Pflege und Betreuung	Bedarf	2'347	2'852	3'044	3'248
	<i>Zusatzbedarf</i>		505	697	901
	Zuwachs (%)		21.5%	29.7%	38.4%

Quelle: BFS – Statistik der sozialmedizinischen Institutionen (SOMED)

© Obsan 2023

**T8 Spitex: Prognosen für den Zeitraum 2022-2030 für das Pflege- und Betreuungspersonal nach Ausbildungsniveau
(Anzahl Beschäftigte), Kanton Thurgau**

		2022* (revidierter Bestand)	2030		
			Tiefes Szenario	Referenz-szenario	Hohes Szenario
Tertiärstufe	Bedarf	396	465	481	500
	<i>Zusatzbedarf</i>		69	85	104
Sekundarstufe II (EFZ)	Bedarf	268	314	325	339
	<i>Zusatzbedarf</i>		46	57	71
Sekundarstufe II (EBA)	Bedarf	20	23	24	25
	<i>Zusatzbedarf</i>		3	4	5
Andere/ohne Ausbildung	Bedarf	159	187	193	201
	<i>Zusatzbedarf</i>		28	34	42
Total Pflege und Betreuung	Bedarf	843	989	1'023	1'065
	<i>Zusatzbedarf</i>		146	180	222
	Zuwachs (%)		17.3%	21.4%	26.3%

Quellen: BFS – Statistik der Hilfe und Pflege zu Hause (SPITEX) und Strukturhebung (SE)

© Obsan 2023

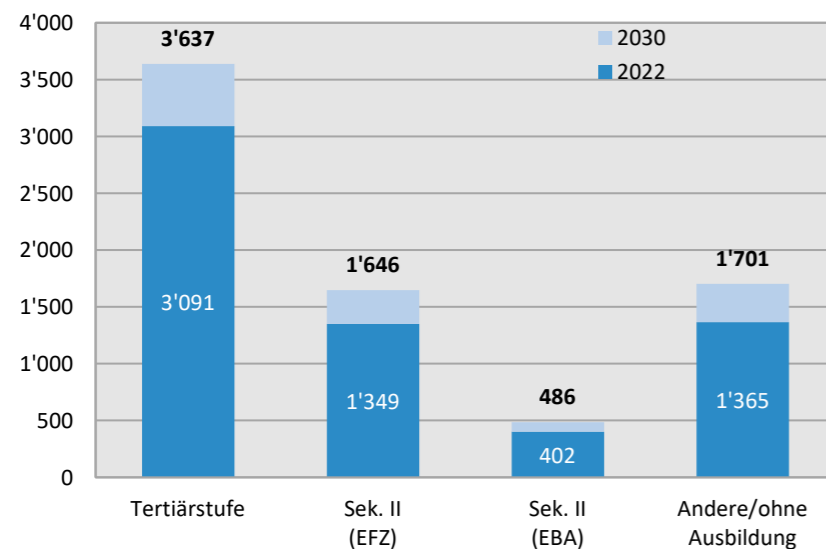
Anmerkung: 2022*: Für die Berechnung des künftigen Bedarfs an Pflege- und Betreuungspersonal werden die revidierten Bestände als Grundlage

**T5 Spitaler, Pflegeheime und Spitex: Prognosen fur den Zeitraum 2022-2030 fur das Pflege- und Betreuungspersonal
Ausbildungsniveau (Anzahl Beschaftigte), Kanton Thurgau**

		2022	2030		
			Tiefes Szenario	Referenz-szenario	Hohes Szenario
Tertiarstufe	Bedarf	3'091	3'530	3'637	3'750
	Zusatzbedarf		439	546	659
	Zuwachs (%)		14.2%	17.7%	21.3%
Sekundarstufe II (Total)	Bedarf	1'751	2'047	2'132	2'223
	Zusatzbedarf		296	381	472
	Zuwachs (%)		16.9%	21.8%	27.0%
Sekundarstufe II (EFZ)	Bedarf	1'349	1'579	1'646	1'719
	Zusatzbedarf		230	297	370
	Zuwachs (%)		17.0%	22.0%	27.4%
Sekundarstufe II (EBA)	Bedarf	402	468	486	505
	Zusatzbedarf		66	84	103
	Zuwachs (%)		16.5%	20.9%	25.5%
Andere/ohne Ausbildung	Bedarf	1'365	1'619	1'701	1'789
	Zusatzbedarf		254	336	424
	Zuwachs (%)		18.6%	24.6%	31.0%
Total Pflege und Betreuung	Bedarf	6'207	7'197	7'470	7'762
	Zusatzbedarf		990	1'263	1'555
	Zuwachs (%)		15.9%	20.4%	25.1%

Quelle: Obsan-Modell

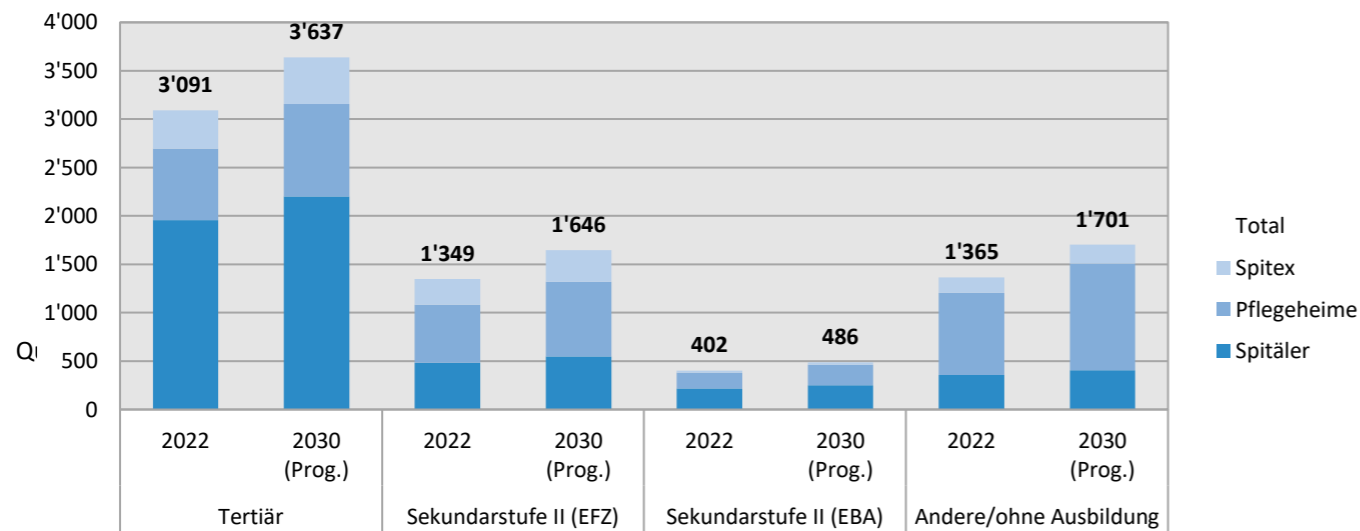
© Obsan 2023



	2022	Δ 2022-2030	
Tertiarstufe	3'091	546	3'637
(EFZ)	1'349	297	1'646
(EBA)	402	84	486
Andere/ohne Ausbildung	1'365	336	1'701
Total Pflege und Betreuung	6'207	1'263	

T9 Spitaler, Pflegeheime und Spitex: Bestand an Pflege- und Betreuungspersonal in 2022 (Anzahl Beschaftigte) und Prognosen bis 2030 (Referenzszenario), nach Ausbildungsniveau und Institutionstyp, Kanton Thurgau

	Tertiar				Sekundarstufe II (EFZ)				Sekundarstufe II (EBA)				Andere/ohne Ausbildung			
	2022	2030 (Prog.)	Δ n	Δ %	2022	2030 (Prog.)	Δ n	Δ %	2022	2030 (Prog.)	Δ n	Δ %	2022	2030 (Prog.)	Δ n	Δ %
Spitaler	1'958	2'200	242	12.4%	485	548	63	13.0%	219	250	31	14.4%	355	404	49	13.9%
Pflegeheime	737	956	219	29.7%	596	773	177	29.7%	163	211	48	29.7%	851	1'104	253	29.7%
Spitex	396	481	85	21.4%	268	325	57	21.4%	20	24	4	21.4%	159	193	34	21.4%
Total	3'091	3'637	546	17.7%	1'349	1'646	297	22.0%	402	486	84	20.9%	1'365	1'701	336	24.7%



© Obsan 2023

T5 Spitaler, Pflegeheime und Spitex: Anzahl Pensionierungen fur den Zeitraum 2022-2030 nach Ausbildungsniveau und Institutionstyp, Kanton Thurgau

Ausbildungsniveau	Gesundheitsinstitution	Bestand in 2022	Pensionierungen bis 2030		TG Erganzungen	Fruhzeitige Berufsaustritte	Zusatzbedarf	Nachwuchsbedarf Institutionen bis 2030
			Anzahl	Anteil in %				
Tertiarstufe	Spitaler	1'958	278	14.2%	1'680	174	242	694
	Pflegeheime	737	220	29.9%	517	53	219	492
	Spitex	396	118	29.8%	278	29	85	232
	Total	3'091	616	19.9%	2'475	256	546	1'418
Sekundarstufe II (EFZ)	Spitaler	485	13	2.7%		9%	12%	
	Pflegeheime	597	74	12.4%		7%	30%	
	Spitex	268	33	12.3%		7%	21%	
	Total	1'350	120	8.9%				
Sekundarstufe II (EBA)	Spitaler	219	40	18.3%				
	Pflegeheime	163	27	16.6%				
	Spitex	20	3	15.0%				
	Total	402	70	17.4%				
Andere/ohne Ausbildung	Spitaler	354	75	21.2%				
	Pflegeheime	851	302	35.5%				
	Spitex	159	56	35.2%				
	Total	1'364	433	31.7%				
Total Pflege und Betreuung	Spitaler	3'016	406	13.5%				
	Pflegeheime	2'348	623	26.5%				
	Spitex	843	210	24.9%				
	Total	6'207	1'239	20.0%				

Quellen: BFS – Krankenhausstatistik (KS), Statistik der Statistik der sozialmedizinischen Institutionen (SOMED) und Statistik der Hilfe und Pflege zu Hause (SPITEX)

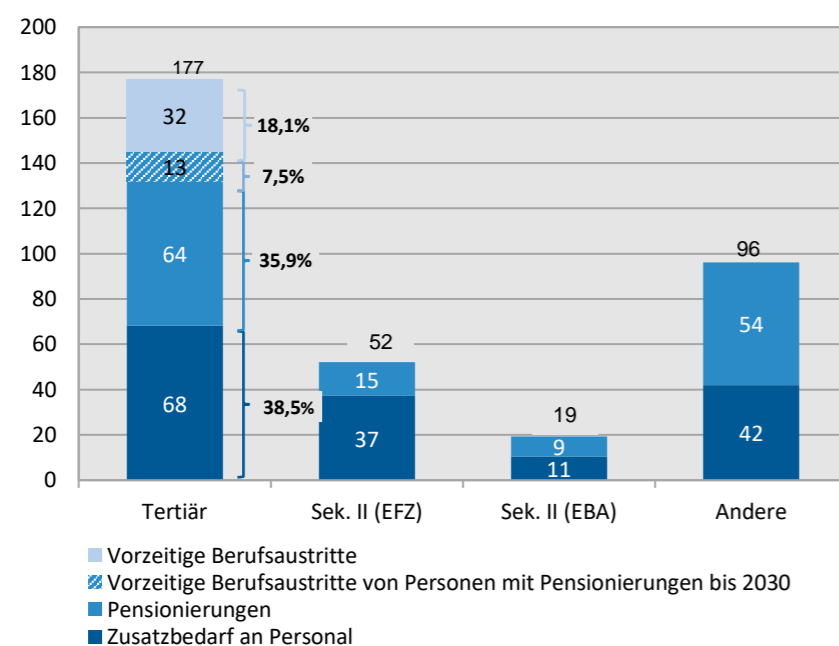
© Obsan 2023

T11 Nachwuchsbedarf und durchschnittlicher jährlicher Bedarf für den Zeitraum 2022-2030 nach Ausbildungsniveau, Kanton Thurgau

	Tertiärstufe		Sekundarstufe II (EFZ)		Sekundarstufe II (EBA)		Andere/ohne Ausbildung	
	Zeitraum 2022-2030	Durchschnittlicher jährlicher Bedarf	Zeitraum 2022-2030	Durchschnittlicher jährlicher Bedarf	Zeitraum 2022-2030	Durchschnittlicher jährlicher Bedarf	Zeitraum 2022-2030	Durchschnittlicher jährlicher Bedarf
Zusatzbedarf an Personal	546	68	297	37	84	11	336	42
Pensionierungen	509	64	120	15	70	9	433	54
<i>Vorzeitige Berufsaustritte von Personen mit Pensionierungen bis 2030</i>	107	13						
Vorzeitige Berufsaustritte	256	32						
Nachwuchsbedarf in den Gesundheitsinstitutionen	1'418	177	417	52	154	19	769	96

Quelle: Obsan-Modell

©Obsan 2023



	Tertiär	Sek. II (EFZ)	Sek. II (EBA)	Andere	
Zusatzbedarf an Personal	68	37	11	42	38.5%
Pensionierungen	64	15	9	54	35.9%
<i>Vorzeitige Berufsaustritte von Personen mit Pensionierungen bis 2030</i>	13				7.5%
Vorzeitige Berufsaustritte	32				18.1%
Nachwuchsbedarf in den Gesundheitsinstitutionen	177	52	19	96	100.0%

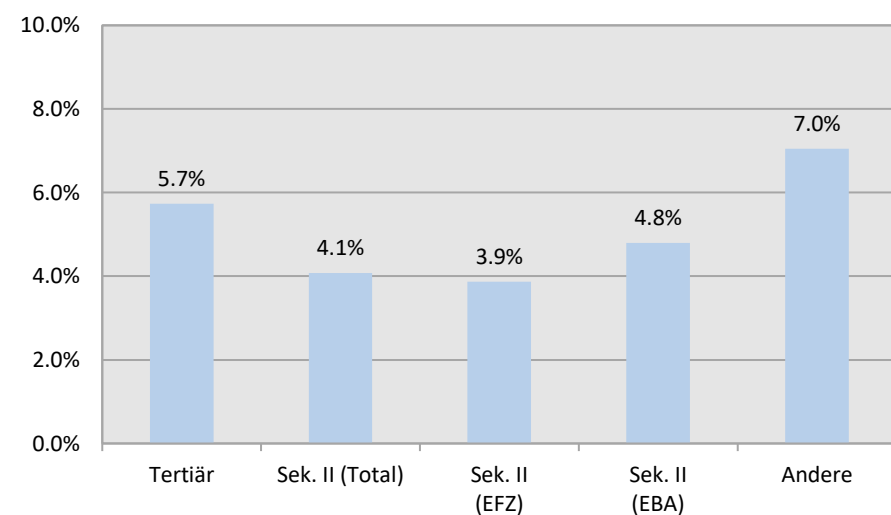
Quelle: Obsan-Modell

©Obsan 2023

T12 Durchschnittlicher jährlicher Nachwuchsbedarf in den Gesundheitsinstitutionen für den Zeitraum 2022-2030 in Prozent des Personalbestands im Jahr 2022, Kanton Thurgau

	Tertiär	Sek. II (Total)	Sek. II (EFZ)	Sek. II (EBA)	Andere
Kanton Solothurn	5.7%	4.1%	3.9%	4.8%	7.0%

Quelle: Obsan-Modell © Obsan 2023



T8' Daten für die Berechnung des durchschnittlichen jährlichen Nachwuchsbedarfs in den Gesundheitsinstitutionen für den Zeitraum 2022-2030 in Prozent des Personalbestands im Jahr 2022, Kanton Thurgau

	Tertiär	Sek. II (Total)	Sek. II (EFZ)	Sek. II (EBA)	Andere	Total
Bestand in 2022	3'091	1'751	1'349	402	1'365	6'207
Nachwuchsbedarf 2022-2030	1'418	571	417	154	769	2'758
Nachwuchsbedarf 2022-2030 in % des Personalbestands im Jahr 2022	45.9%	32.6%	30.9%	38.4%	56.4%	44.4%
Durchschnittlicher jährlicher Nachwuchsbedarf für den Zeitraum 2022-2030	177	71	52	19	96	345
Durchschnittlicher jährlicher Nachwuchsbedarf für den Zeitraum 2022-2030 in Prozent des Personalbestands im Jahr 2022	5.7%	4.1%	3.9%	4.8%	7.0%	5.6%

Quelle: Obsan-Modell

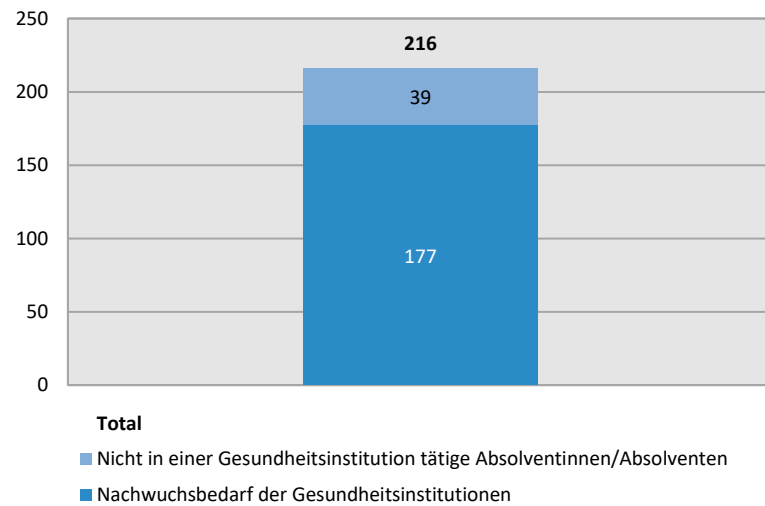
© Obsan 2023

T13 Durchschnittliches jährliches Ziel von Absolventinnen und Absolventen (2022-2030) von Pflegefachpersonal auf Tertiärstufe für eine 100%-Deckung des Nachwuchsbedarfs der Gesundheitsinstitutionen, Kanton Thurgau

	Nachwuchsbedarf der Gesundheitsinstitutionen	Nicht in einer Gesundheitsinstitution tätige Absolventinnen/Absolventen	Durchschnittliches jährliches Ziel in Bezug auf Abschlüsse
			Total
Thurgau	177	39	216

Quelle: Obsan-Modell

© Obsan 2023

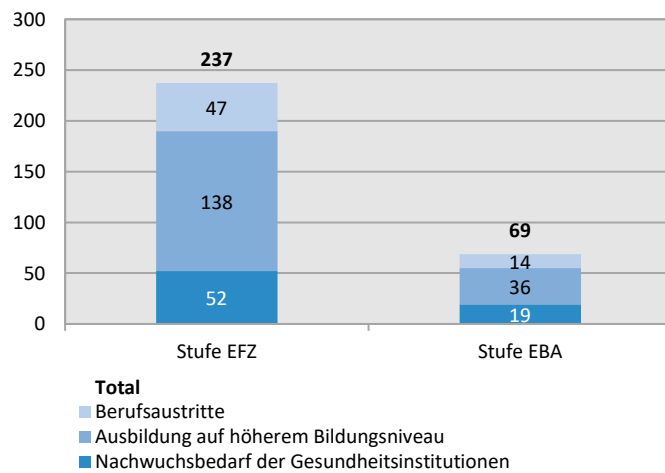


T14 Durchschnittliches jährliches Ziel von Absolventinnen und Absolventen (2022-2030) von Pflegepersonal auf Sekundarstufe II für eine 100%-Deckung des Nachwuchsbedarfs der Gesundheitsinstitutionen, Kanton Thurgau

	Nachwuchsbedarf der Gesundheitsinstitutionen	Nicht in einer Gesundheitsinstitution tätige Absolventinnen/Absolventen		Durchschnittliches jährliches Ziel in Bezug auf Abschlüsse
		Ausbildung auf höherem Bildungsniveau	Berufsaustritte	Total
Stufe EFZ	52	138	47	237
Stufe EBA	19	36	14	69

Quelle: Obsan-Modell

© Obsan 2023



T15 Durchschnittliches jährliches Ziel in Bezug auf Neueintritte (2022-2030) von Pflege- und Betreuungspersonal für eine 100%-Deckung des Nachwuchsbedarfs der Gesundheitsinstitutionen, Kanton Thurgau

	Ziel in Bezug auf Neueintritte		
	Ziel in Bezug auf Abschlüsse	Ausbildungsabbrüche	Total
Tertiärstufe	216	33	249
Sekundarstufe II	Stufe EFZ	50	287
	Stufe EBA	16	84

13.1%

Quelle: Obsan-Modell

© Obsan 2023

